

Estadísticas Octubre 2024

www.electroinstalador.com

Usuarios activos ?

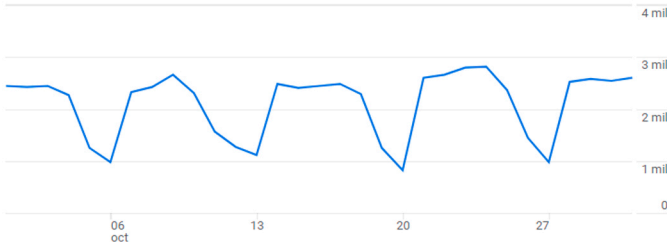
45 mil

Usuarios nuevos ?

29 mil

Tiempo de interacción medio

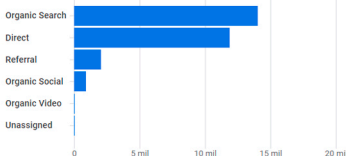
5 min y 18 s



¿DE DÓNDE PROCEDEN LOS NUEVOS USUARIOS?

Usuarios nuevos por

Primer grupo de canales principal del usuario (Grupo d... ?)



[Ver adquisición de usuarios →](#)

¿CUÁLES SON SUS CAMPAÑAS PRINCIPALES?

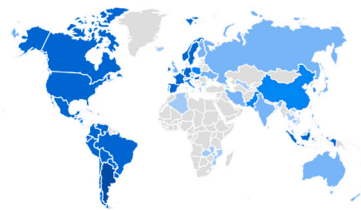
Sesiones por

Grupo de canales principal de la sesión (Gr... ?)

GRUPO DE CANALES PRINCIPAL	SESIONES
Organic Search	50 mil
Direct	40 mil
Referral	6,5 mil
Organic Social	1,4 mil
Unassigned	1,1 mil
Organic Video	5

[Ver adquisición de tráfico →](#)

Usuarios activos por País



PAÍS	USUARIOS ACTIVOS
Argentina	41 mil
Mexico	696
United States	476
Colombia	407
Spain	283
Chile	208
Peru	208

[Ver paises →](#)

¿QUÉ PÁGINAS Y PANTALLAS OBTIENEN MÁS VISUALIZACIONES?

Vistas por Título de página y clase de pantalla ?

TÍTULO DE PÁGINA Y CLASE DE PANTALLA	VISTAS
CMO Listado de costos de mano de obra	133 mil
Costos de mano de obra	53 mil
CMO País Costos de mano de obra a nive...	35 mil
País CMO Cableado	17 mil
CMO Córdoba	16 mil
PAÍS CMO Colocación de Luminarias	14 mil
País CMO Costo por boca completa	14 mil

[Ver páginas y pantallas →](#)

Usuarios activos por Ciudad ?

CIUDAD	USUARIOS ACTIVOS
Buenos Aires	13 mil
Córdoba	3 mil
Rosario	1,8 mil
Neuquen	1,1 mil
Mar del Plata	778
Mendoza	735
Santa Fe	707

[Ver ciudades →](#)

Usuarios activos por Categoría de dispositivos ?

CATEGORÍA DE DISPOSITIVO	USUARIOS ACTIVOS
web / mobile	33 mil
web / desktop	12 mil
web / tablet	135
web / smart tv	2

[Ver combinaciones de plataforma... →](#)