

Estadísticas Octubre 2023

www.electroinstalador.com

Usuarios

41 mil

Usuarios nuevos

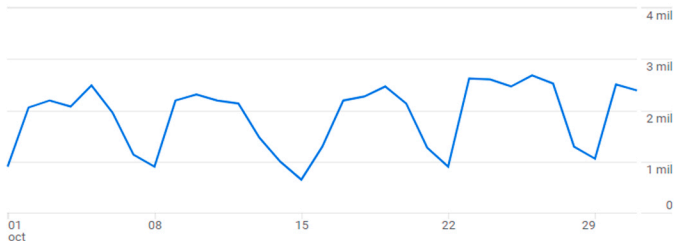
27 mil

Tiempo de interacción medio

5 min y 02 s

To

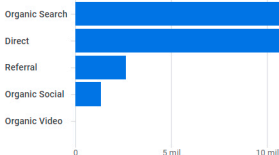
C



¿DE DÓNDE PROCEDEN LOS NUEVOS USUARIOS?

Usuarios nuevos por

Primer grupo de canales predeterminado del usuario



[Ver adquisición de usuarios](#)

¿CUÁLES SON SUS CAMPAÑAS PRINCIPALES?

Sesiones por

Grupo de canales predeterminado de la ses...

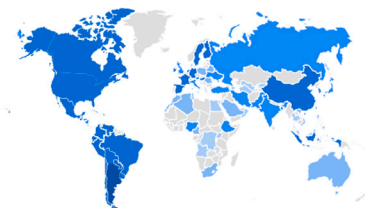
GRUPO DE CANALES PREDETERM...

SESIONES

Organic Search	39 mil
Direct	36 mil
Referral	6,9 mil
Organic Social	2,3 mil
Unassigned	921
Organic Video	4

[Ver adquisición de tráfico](#)

Usuarios por País



PAÍS

USUARIOS

Argentina	37 mil
Mexico	691
Spain	335
United States	320
Colombia	287
Chile	245
Peru	240

[Ver paises](#)

¿QUÉ PÁGINAS Y PANTALLAS OBTIENEN MÁS VISUALIZACIONES?

Vistas por Título de página y clase de pantalla

TÍTULO DE PÁGINA Y CLASE DE PANTAL...

VISTAS

CMO Listado de costos de mano de obra	78 mil
Costos de mano de obra	52 mil
CMO País Costos de mano de obra a nive...	47 mil
País CMO Costo por boca completa	18 mil
País CMO Cableado	13 mil
Home Mobile	12 mil
País CMO Tablero Domiciliario y Comercial	11 mil

[Ver páginas y pantallas](#)

Usuarios por Ciudad

CIUDAD

USUARIOS

Buenos Aires	10 mil
Cordoba	3,7 mil
Rosario	1,6 mil
Salta	799
Neuquen	760
Mendoza	746
Bahia Blanca	738

[Ver ciudades](#)

Usuarios por

Categoría de dispos...

CATEGORÍA DE DIS...

USUARIOS

web / mobile	29 mil
web / desktop	12 mil
web / tablet	157
web / smart tv	1

[Ver combinaciones de plataforma...](#)