

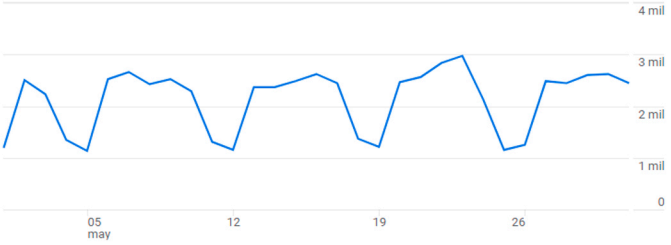
# Estadísticas Mayo 2024

www.electroinstalador.com

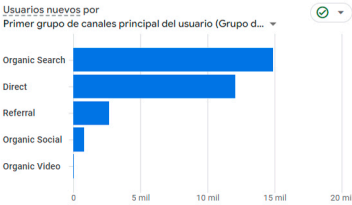
Usuarios <sup>?</sup>  
46 mil

Usuarios nuevos <sup>?</sup>  
30 mil

Tiempo de interacción medio <sup>?</sup>  
5 min y 30 s



## ¿DE DÓNDE PROCEDEN LOS NUEVOS USUARIOS?



[Ver adquisición de usuarios →](#)

## ¿CUÁLES SON SUS CAMPAÑAS PRINCIPALES?

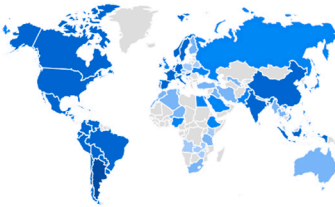
Sesiones por  
Grupo de canales principal de la sesión (Gr... <sup>?</sup>

GRUPO DE CANALES PRINCIPAL ...

GRUPO DE CANALES PRINCIPAL ...	SESIONES
Organic Search	48 mil
Direct	40 mil
Referral	7,3 mil
Organic Social	1,6 mil
Unassigned	1 mil
Organic Video	10

[Ver adquisición de tráfico →](#)

## Usuarios por País



PAÍS	USUARIOS
Argentina	41 mil
Mexico	977
Colombia	530
Spain	474
Peru	352
United States	338
Chile	244

[Ver países →](#)

## ¿QUÉ PÁGINAS Y PANTALLAS OBTIENEN MÁS VISUALIZACIONES?

Vistas por Título de página y clase de pantalla <sup>?</sup>

TÍTULO DE PÁGINA Y CLASE DE PANTAL...	VISTAS
CMO   Listado de costos de mano de obra	155 mil
Costos de mano de obra	55 mil
CMO   País   Costos de mano de obra a nive...	36 mil
País   CMO   Cableado	18 mil
País   CMO   Costo por boca completa	16 mil
País   CMO   Tablero Domiciliario y Comercial	14 mil
PAÍS   CMO   Colocación de Luminarias	12 mil

[Ver páginas y pantallas →](#)

Usuarios por Ciudad <sup>?</sup>

CIUDAD	USUARIOS
Buenos Aires	13 mil
Cordoba	2,9 mil
Rosario	1,8 mil
Neuquen	1,1 mil
Mar del Plata	832
Mendoza	736
San Juan	696

[Ver ciudades →](#)

Usuarios por Categoría de dispositivos <sup>?</sup>

CATEGORÍA DE DIS...	USUARIOS
web / mobile	32 mil
web / desktop	13 mil
web / tablet	147
web / smart tv	6

[Ver combinaciones de plataforma... →](#)