

# Estadísticas Marzo 2023

www.electroinstalador.com

Usuarios

39 mil

Usuarios nuevos

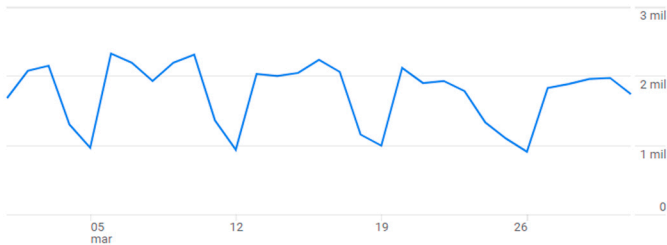
27 mil

Tiempo de interacción medio

5 min y 22 s

Tra

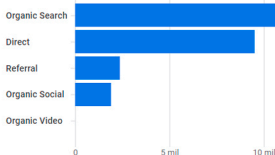
C



## ¿DE DÓNDE PROCEDEN LOS NUEVOS USUARIOS?

Usuarios nuevos por

Primer grupo de canales predeterminado del usuario



[Ver adquisición de usuarios](#)

## ¿CUÁLES SON SUS CAMPAÑAS PRINCIPALES?

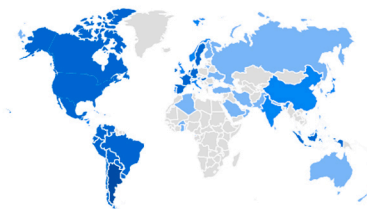
Sesiones por

Grupo de canales predeterminado de la...

GRUPO DE CANALES PREDETER...	SESIONES
Organic Search	36 mil
Direct	32 mil
Referral	6,9 mil
Organic Social	3,5 mil
Unassigned	790
Organic Video	3
Email	1

[Ver adquisición de tráfico](#)

Usuarios por País



PAÍS	USUARIOS
Argentina	35 mil
Mexico	669
Colombia	430
United States	418
Spain	400
Peru	221
Brazil	171

[Ver países](#)

## ¿QUÉ PÁGINAS Y PANTALLAS OBTIENEN MÁS VISUALIZACIONES?

Vistas por Título de página y clase de pantalla

TÍTULO DE PÁGINA Y CLASE DE PANT...	VISTAS
CMO   Listado de costos de mano de obra	83 mil
Costos de mano de obra	59 mil
CMO   País   Costos de... de obra a nivel País	45 mil
País   CMO   Cableado	13 mil
Home Mobile	12 mil
País   CMO   Costo por boca completa	12 mil
País   CMO   Tablero Domiciliario y Comercial	10 mil

[Ver páginas y pantallas](#)

Usuarios por Ciudad

CIUDAD	USUARIOS
Buenos Aires	9,6 mil
Cordoba	3,8 mil
Rosario	1,7 mil
Mendoza	1,1 mil
Neuquen	955
Corrientes	665
Mar del Plata	644

[Ver ciudades](#)

Usuarios por

CATEGORÍA DE DISPO...	USUARIOS
web / mobile	27 mil
web / desktop	12 mil
web / tablet	160
web / smart tv	1

[Ver combinaciones de plataforma...](#)