

# Estadísticas Junio 2024

www.electroinstalador.com

Usuarios ?

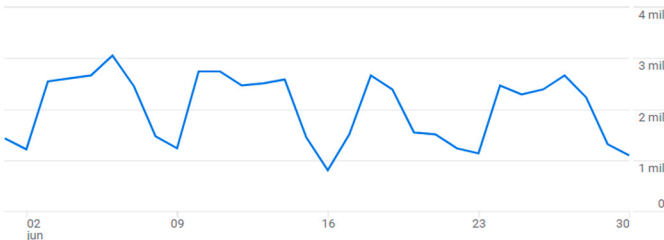
42 mil

Usuarios nuevos ?

28 mil

Tiempo de interacción medio ?

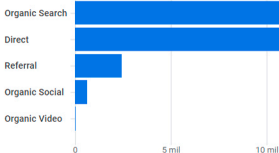
4 min y 44 s



## ¿DE DÓNDE PROCEDEN LOS NUEVOS USUARIOS?

Usuarios nuevos por

Primer grupo de canales principal del usuario (Grupo d... ?



[Ver adquisición de usuarios →](#)

## ¿CUÁLES SON SUS CAMPAÑAS PRINCIPALES?

Sesiones por

Grupo de canales principal de la sesión (Gr... ?

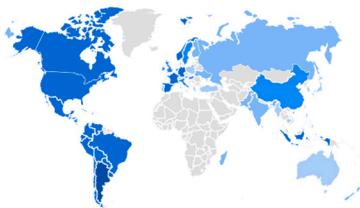
GRUPO DE CANALES PRINCIPAL ...

SESIONES

Organic Search	46 mil
Direct	37 mil
Referral	6,9 mil
Organic Social	1,1 mil
Unassigned	976
Organic Video	5

[Ver adquisición de tráfico →](#)

## Usuarios por País



PAÍS

USUARIOS

Argentina	38 mil
Mexico	864
Colombia	464
Spain	387
United States	360
Peru	322
Chile	267

[Ver países →](#)

## ¿QUÉ PÁGINAS Y PANTALLAS OBTIENEN MÁS VISUALIZACIONES?

Vistas por Título de página y clase de pantalla ?

TÍTULO DE PÁGINA Y CLASE DE PANTALLA...	VISTAS
CMO   Listado de costos de mano de obra	136 mil
Costos de mano de obra	48 mil
CMO   País   Costos de mano de obra a nive...	32 mil
País   CMO   Cableado	15 mil
País   CMO   Costo por boca completa	15 mil
PAÍS   CMO   Colocación de Luminarias	13 mil
País   CMO   Tablero Domiciliario y Comercial	12 mil

[Ver páginas y pantallas →](#)

Usuarios por Ciudad ?

CIUDAD	USUARIOS
Buenos Aires	12 mil
Cordoba	2,5 mil
Rosario	1,5 mil
Neuquen	1 mil
Mar del Plata	754
Posadas	662
San Miguel de Tucuman	656

[Ver ciudades →](#)

Usuarios por Categoría de dispositivos ?

CATEGORÍA DE DISPOSITIVOS...	USUARIOS
web / mobile	30 mil
web / desktop	12 mil
web / tablet	137
web / smart tv	3

[Ver combinaciones de plataforma →](#)