

Estadísticas Junio 2023

www.electroinstalador.com

Usuarios

35 mil

Usuarios nuevos

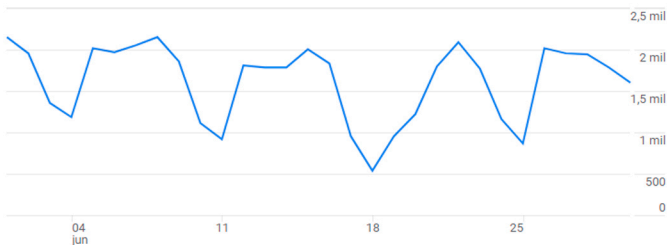
24 mil

Tiempo de interacción medio

5 min y 11 s

Tc

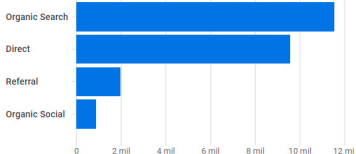
C >



¿DE DÓNDE PROCEDEN LOS NUEVOS USUARIOS?

Usuarios nuevos por

Primer grupo de canales predeterminado del usuario



[Ver adquisición de usuarios](#)

¿CUÁLES SON SUS CAMPAÑAS PRINCIPALES?

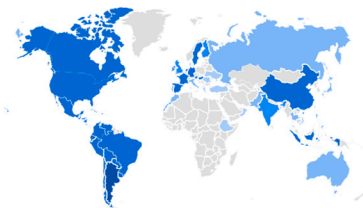
Sesiones por

Grupo de canales predeterminado de la s...

GRUPO DE CANALES PREDETER...	SESIONES
Organic Search	34 mil
Direct	29 mil
Referral	5,6 mil
Organic Social	1,6 mil
Unassigned	743
Organic Video	2

[Ver adquisición de tráfico](#)

Usuarios por País



PAÍS	USUARIOS
Argentina	32 mil
Mexico	659
Spain	318
United States	313
Colombia	309
Peru	299
Chile	240

[Ver paises](#)

¿QUÉ PÁGINAS Y PANTALLAS OBTIENEN MÁS VISUALIZACIONES?

Vistas por Título de página y clase de pantalla

TÍTULO DE PÁGINA Y CLASE DE PANT...	VISTAS
CMO Listado de costos de mano de obra	82 mil
Costos de mano de obra	44 mil
CMO País Costos de... de obra a nivel País	29 mil
País CMO Tablero Domiciliario y Comercial	12 mil
País CMO Cableado	11 mil
Home Mobile	10 mil
País CMO Costo por boca completa	9,8 mil

[Ver páginas y pantallas](#)

Usuarios por Ciudad

CIUDAD	USUARIOS
Buenos Aires	8,4 mil
Cordoba	3,4 mil
Rosario	1,4 mil
Mendoza	1,1 mil
Nesquen	834
Mar del Plata	626
La Plata	532

[Ver ciudades](#)

Usuarios por Categoría de dispositivos

CATEGORÍA DE DI...	USUARIOS
web / mobile	25 mil
web / desktop	11 mil
web / tablet	163
web / smart tv	2

[Ver combinaciones de plataforma](#)