

Estadísticas Julio 2023

www.electroinstalador.com

Usuarios

38 mil

Usuarios nuevos

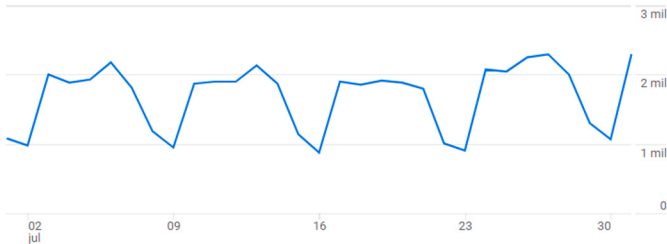
25 mil

Tiempo de interacción medio

5 min y 19 s

Tra

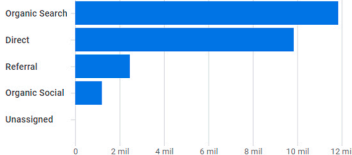
3



¿DE DONDE PROCEDEN LOS NUEVOS USUARIOS?

Usuarios nuevos por

Primer grupo de canales predeterminado del usuario



[Ver adquisición de usuarios](#)

¿CUÁLES SON SUS CAMPAÑAS PRINCIPALES?

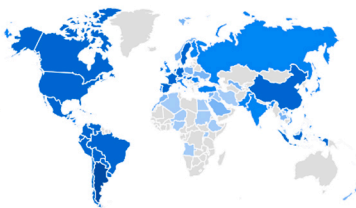
Sesiones por

Grupo de canales predeterminado de la s...

GRUPO DE CANALES PREDETERM...	SESIONES
Organic Search	38 mil
Direct	31 mil
Referral	6,4 mil
Organic Social	2,1 mil
Unassigned	973

[Ver adquisición de tráfico](#)

Usuarios por País



PAÍS	USUARIOS
Argentina	34 mil
Mexico	580
United States	347
Colombia	312
Spain	280
Peru	265
Chile	235

[Ver países](#)

¿QUÉ PÁGINAS Y PANTALLAS OBTIENEN MÁS VISUALIZACIONES?

Vistas por Título de página y clase de pantalla

TÍTULO DE PÁGINA Y CLASE DE PANTALLA...	VISTAS
CMO Listado de costos de mano de obra	82 mil
Costos de mano de obra	49 mil
CMO País Costos de mano de obra a nive...	39 mil
País CMO Costo por boca completa	15 mil
País CMO Cableado	13 mil
País CMO Tablero Domiciliario y Comercial	12 mil
Home Mobile	11 mil

[Ver páginas y pantallas](#)

Usuarios por Ciudad

CIUDAD	USUARIOS
Buenos Aires	9,1 mil
Cordoba	3,6 mil
Rosario	1,5 mil
Mendoza	1,1 mil
Nequen	911
Mar del Plata	656
San Miguel de Tucuman	560

[Ver ciudades](#)

Usuarios por

Categoría de dispositivos...

CATEGORÍA DE DIS...	USUARIOS
web / mobile	27 mil
web / desktop	11 mil
web / tablet	152
web / smart tv	1

[Ver combinaciones de plataforma](#)