

Estadísticas Febrero 2024

www.electroinstalador.com

Usuarios

41 mil

Usuarios nuevos

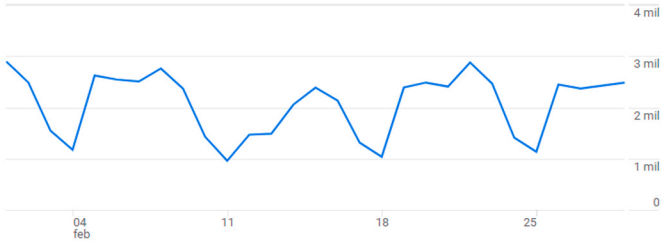
26 mil

Tiempo de interacción medio

4 min y 40 s

To

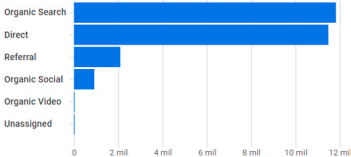
C



¿DE DÓNDE PROCEDEN LOS NUEVOS USUARIOS?

Usuarios nuevos por

Primer grupo de canales principal del usuario (Grupo d...



[Ver adquisición de usuarios](#)

¿CUÁLES SON SUS CAMPAÑAS PRINCIPALES?

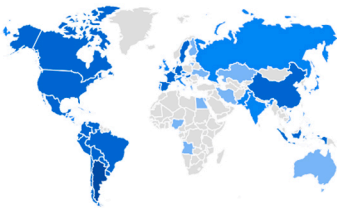
Sesiones por

Grupo de canales principal de la sesión (Gr...

GRUPO DE CANALES PRINCIPAL	SESIONES
Organic Search	43 mil
Direct	39 mil
Referral	6,9 mil
Organic Social	1,6 mil
Unassigned	925
Organic Video	1

[Ver adquisición de tráfico](#)

Usuarios por País



PAÍS	USUARIOS
Argentina	38 mil
Mexico	730
Colombia	442
Spain	352
United States	311
Peru	157
Brazil	151

[Ver países](#)

¿QUÉ PÁGINAS Y PANTALLAS OBTIENEN MÁS VISUALIZACIONES?

Vistas por Título de página y clase de pantalla

TÍTULO DE PÁGINA Y CLASE DE PANTALLA	VISTAS
CMO Listado de costos de mano de obra	104 mil
Costos de mano de obra	56 mil
CMO País Costos de mano de obra a nive...	41 mil
País CMO Costo por boca completa	14 mil
País CMO Refrigeración	13 mil
País CMO Cableado	12 mil
Home Mobile	12 mil

[Ver páginas y pantallas](#)

Usuarios por Ciudad

CIUDAD	USUARIOS
Buenos Aires	11 mil
Cordoba	3,5 mil
Rosario	1,7 mil
Neuquen	984
Mar del Plata	750
Corrientes	691
Mendoza	631

[Ver ciudades](#)

Usuarios por Categoría de dispositivos

CATEGORÍA DE DISPOSITIVO	USUARIOS
web / mobile	30 mil
web / desktop	11 mil
web / tablet	123
web / smart tv	5

[Ver combinaciones de plataforma](#)