

# Estadísticas Febrero 2023

www.electroinstalador.com

Usuarios

31 mil

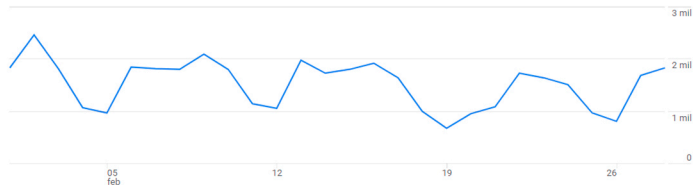
Usuarios nuevos

20 mil

Tiempo de interacción medio

5 min y 41 s

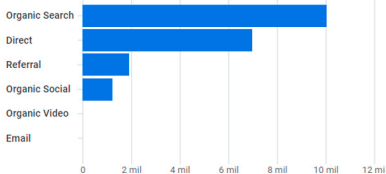
**electroinstalador**  
www.electroinstalador.com



## ¿DE DÓNDE PROCEDEN LOS NUEVOS USUARIOS?

Usuarios nuevos por

Primer grupo de canales predeterminado del usuario



[Ver adquisición de usuarios](#)

## ¿CUÁLES SON SUS CAMPAÑAS PRINCIPALES?

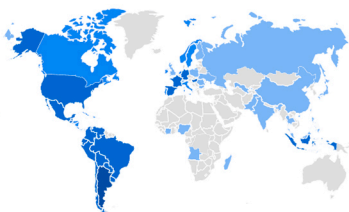
Sesiones por

Grupo de canales predetermi...

GRUPO DE CANALES PRE...	SESIONES
Organic Search	30 mil
Direct	25 mil
Referral	5,4 mil
Organic Social	2,2 mil
Unassigned	683
Email	8
Organic Video	8

[Ver adquisición de tráfico](#)

Usuarios por País

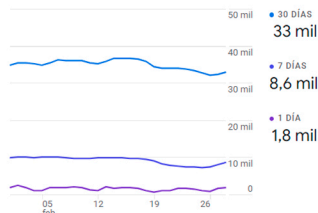


PAÍS	USUARIOS
Argentina	28 mil
Mexico	730
Colombia	394
Spain	337
United States	290
Peru	176
Chile	143

[Ver países](#)

## ¿CUÁL ES LA TENDENCIA DE USUARIOS ACTIVOS?

Actividad de los usuarios a lo largo del tiempo



## ¿QUÉ PÁGINAS Y PANTALLAS OBTIENEN MÁS VISUALIZACIONES?

Vistas por Título de página y clase de pantalla

TÍTULO DE PÁGINA Y CLASE DE...	VISTAS
CMO   Listado de ...s de mano de obra	73 mil
Costos de mano de obra	46 mil
CMO   País   Costo...obra a nivel País	36 mil
País   CMO   Costo por boca completa	11 mil
País   CMO   Cableado	10 mil
Home Mobile	9,5 mil
CMO   Córdoba	9 mil

[Ver páginas y pantallas](#)

Usuarios por Ciudad

CIUDAD	USUARIOS
Buenos Aires	7,2 mil
Cordoba	3,1 mil
Rosario	1,4 mil
Mendoza	920
Neuquen	639
Corrientes	499
Mar del Plata	486

[Ver ciudades](#)

Usuarios por

Categoría de dispositivo o plataforma

CATEGORÍA DE DISPOSITIVO O ...	USUARIOS
web / mobile	22 mil
web / desktop	9 mil
web / tablet	117

[Ver combinaciones de plataformas y dispositivos](#)