

Estadísticas Enero 2023

www.electroinstalador.com

Usuarios

35 mil

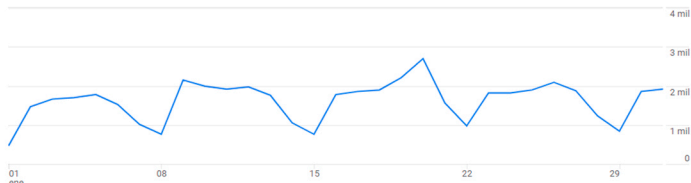
Usuarios nuevos

24 mil

Tiempo de interacción medio

5 min y 53 s

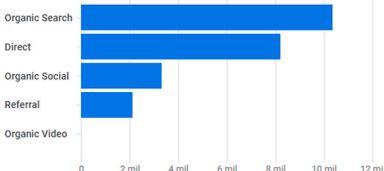
electroinstalador
www.electroinstalador.com



¿DE DÓNDE PROCEDEN LOS NUEVOS USUARIOS?

Usuarios nuevos por

Primer grupo de canales predeterminado del usuario



[Ver adquisición de usuarios](#)

¿CUÁLES SON SUS CAMPAÑAS PRINCIPALES?

Sesiones por

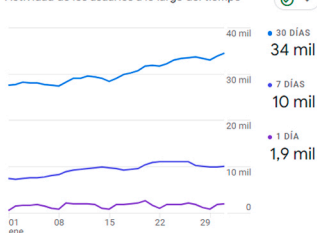
Grupo de canales predetermi...

GRUPO DE CANALES PRE...	SESIONES
Organic Search	34 mil
Direct	28 mil
Referral	6,2 mil
Organic Social	5,1 mil
Unassigned	724
Organic Video	4

[Ver adquisición de tráfico](#)

¿CUÁL ES LA TENDENCIA DE USUARIOS ACTIVOS?

Actividad de los usuarios a lo largo del tiempo



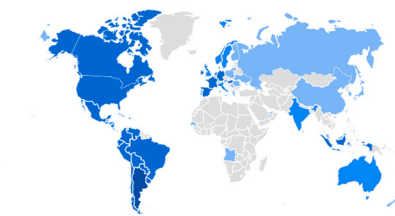
¿QUÉ PÁGINAS Y PANTALLAS OBTIENEN MÁS VISUALIZACIONES?

Vistas por Título de página y clase de pantalla

TÍTULO DE PÁGINA Y CLASE DE...	VISTAS
CMO Listado de ...s de mano de obra	85 mil
Costos de mano de obra	54 mil
CMO País Costo...obra a nivel País	45 mil
País CMO Refrigeración	15 mil
País CMO Cableado	13 mil
CMO Córdoba	11 mil
Home Mobile	11 mil

[Ver páginas y pantallas](#)

Usuarios por País



PAÍS	USUARIOS
Argentina	32 mil
Mexico	600
Spain	342
United States	297
Colombia	284
Peru	183
Chile	157

[Ver países](#)

Usuarios por Ciudad

CIUDAD	USUARIOS
Buenos Aires	8,4 mil
Cordoba	3,6 mil
Rosario	1,5 mil
Mendoza	962
Neuquen	825
Mar del Plata	603
Santa Fe	593

[Ver ciudades](#)

Usuarios por

Categoría de dispositivo o plataforma

CATEGORÍA DE DISPOSITIVO O ...	USUARIOS
web / mobile	26 mil
web / desktop	9,4 mil
web / tablet	149
web / smart tv	1

[Ver combinaciones de plataformas y dispositivos](#)