

# Estadísticas Abril 2023

www.electroinstalador.com

Usuarios

34 mil

Usuarios nuevos

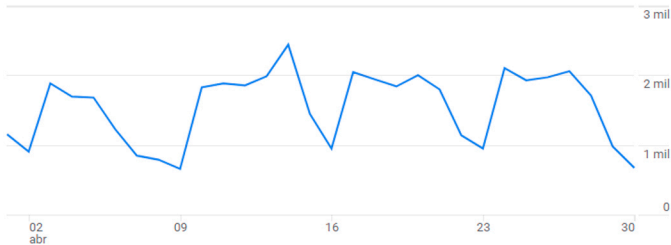
23 mil

Tiempo de interacción medio ?

5 min y 06 s

Ti

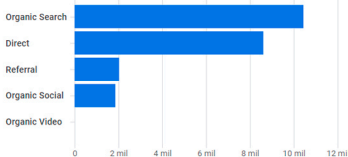
( >



## ¿DE DÓNDE PROCEDEN LOS NUEVOS USUARIOS?

Usuarios nuevos por

Primer grupo de canales predeterminado del usuario



[Ver adquisición de usuarios](#)

## ¿CUÁLES SON SUS CAMPAÑAS PRINCIPALES?

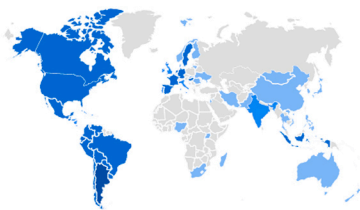
Sesiones por

Grupo de canales predeterminado de la...

GRUPO DE CANALES PREDETER...	SESIONES
Organic Search	33 mil
Direct	27 mil
Referral	5,8 mil
Organic Social	3,3 mil
Unassigned	707
Organic Video	5

[Ver adquisición de tráfico](#)

Usuarios por País



PAÍS	USUARIOS
Argentina	31 mil
Mexico	548
Colombia	328
Spain	298
United States	269
Peru	259
Chile	198

[Ver paises](#)

## ¿QUÉ PÁGINAS Y PANTALLAS OBTIENEN MÁS VISUALIZACIONES?

Vistas por Título de página y clase de pantalla

TÍTULO DE PÁGINA Y CLASE DE PANT...	VISTAS
CMO   Listado de costos de mano de obra	81 mil
Costos de mano de obra	47 mil
CMO   País   Costos de... de obra a nivel País	36 mil
País   CMO   Cableado	12 mil
País   CMO   Costo por boca completa	10 mil
PAÍS   CMO   Colocación de Luminarias	9,8 mil
Home Mobile	9,6 mil

[Ver páginas y pantallas](#)

Usuarios por Ciudad

CIUDAD	USUARIOS
Buenos Aires	8,3 mil
Cordoba	3,2 mil
Rosario	1,4 mil
Mendoza	979
Neuquen	821
Mar del Plata	556
Bahia Blanca	550

[Ver ciudades](#)

Usuarios por

CATEGORÍA DE DISPO...	USUARIOS
web / mobile	24 mil
web / desktop	10 mil
web / tablet	137
web / smart tv	1

[Ver combinaciones de plataforma...](#)